

ОТЧЕТ О ФИНАНСОВЫХ РЕЗУЛЬТАТАХ ДЕЯТЕЛЬНОСТИ УЧРЕЖДЕНИЯ

на 1 января 2026 г.

Учреждение МАУ ДО Слободо-Туринская СШ

Обособленное подразделение _____

Учредитель _____

Наименование органа, осуществляющего полномочия учредителя Слободо-Туринский МОУО

Периодичность: годовая

Единица измерения: руб.

Форма по ОКУД _____

Дата по ОКПО _____

ИНН _____

по ОКТМО _____

по ОКПО _____

ИНН _____

Глава по БК _____

по ОКЕИ _____


КОДЫ
0503721
01.01.2026
51816878
6651002721
65239800
906
383

Наименование показателя	Код строки	Код аналитик и	Деятельность с целевыми средствами	Деятельность по государственному заданию	Приносящая доход деятельность	Итого
1	2	3	4	5	6	7
Доходы	010	100	19 064 280,47	23 865 601,34	154 980,00	43 084 861,81
в том числе:						
Доходы от оказания платных услуг (работ)		131	-	23 317 904,95	154 980,00	23 472 884,95
Поступления текущего характера бюджетным и автономным учреждениям от сектора государственного управления		152	19 256 499,47	-	-	19 256 499,47
Безвозмездные неденежные поступления текущего характера от сектора государственного управления и организаций государственного сектора		191	-192 219,00	547 696,39	-	355 477,39
Расходы	150	200	19 064 280,47	25 611 364,63	93 170,00	44 768 815,10
в том числе:						
Заработная плата		211	-	14 996 640,91	-	14 996 640,91
Начисления на выплаты по оплате труда		213	-	4 527 947,95	-	4 527 947,95
Услуги связи		221	-	85 213,58	-	85 213,58
Транспортные услуги		222	-	15 660,00	-	15 660,00
Коммунальные услуги		223	-	1 353 835,60	-	1 353 835,60
Работы, услуги по содержанию имущества		225	18 819 280,47	851 310,11	47 750,00	19 718 340,58
Прочие работы, услуги		226	245 000,00	541 298,60	14 720,00	801 018,60
Страхование		227	-	9 720,35	-	9 720,35
Социальные пособия и компенсации персоналу в денежной форме		266	-	59 274,23	-	59 274,23
Амортизация		271	-	2 528 303,65	30 700,00	2 559 003,65
Расходование материальных запасов		272	-	366 050,65	-	366 050,65
Налоги, пошлины и сборы		291	-	276 109,00	-	276 109,00
Чистый операционный результат (стр. 301 - стр. 302); (стр. 310 + стр. 410)	300		-	-1 745 763,29	61 810,00	-1 683 953,29
<i>Операционный результат до налогообложения (стр. 010 - стр. 150)</i>	301		-	-1 745 763,29	61 810,00	-1 683 953,29
<i>Налог на прибыль</i>	302		-	-	-	-
Операции с нефинансовыми активами (стр. 320 + стр. 330 + стр. 350 + стр. 360 + стр. 370 + стр. 380 + стр. 390 + стр. 395 + стр. 400)	310		-	-	-	-
<i>Чистое поступление основных средств</i>	320		-	-	-	-
в том числе:						
увеличение стоимости основных средств	321	310	-	-	-	-
уменьшение стоимости основных средств	322	41X	-	-	-	-
<i>Чистое поступление нематериальных активов</i>	330		-	-	-	-
в том числе:						
увеличение стоимости нематериальных активов	331	320	-	-	-	-
уменьшение стоимости нематериальных активов	332	42X	-	-	-	-
<i>Чистое поступление произведенных активов</i>	350		-	-	-	-

в том числе:								
увеличение стоимости непроизведенных активов	351	330		-	-	-	-	-
уменьшение стоимости непроизведенных активов	352	43X		-	-	-	-	-
Чистое поступление материальных запасов	360			-	-	-	-	-
в том числе:				-	-	-	-	-
увеличение стоимости материальных запасов	361	340		-	-	-	-	-
из них:				-	-	-	-	-
уменьшение стоимости материальных запасов	362	440		-	-	-	-	-
из них:				-	-	-	-	-
Чистое поступление прав пользования	370			-	-	-	-	-
в том числе:				-	-	-	-	-
увеличение стоимости прав пользования	371	35X		-	-	-	-	-
уменьшение стоимости прав пользования	372	45X		-	-	-	-	-
Чистое поступление биологических активов	380			-	-	-	-	-
в том числе:				-	-	-	-	-
увеличение стоимости биологических активов	381	360		-	-	-	-	-
уменьшение стоимости биологических активов	382	46X		-	-	-	-	-
Чистое изменение затрат на изготовление готовой продукции (работ, услуг)	390			-	-	-	-	-
в том числе:				-	-	-	-	-
увеличение затрат	391	x		-	-	-	-	-
уменьшение затрат	392	x		-	-	-	-	-
Чистое изменение затрат на биотрансформацию	395			-	-	-	-	-
в том числе:				-	-	-	-	-
увеличение затрат	396	x		-	-	-	-	-
уменьшение затрат	397	x		-	-	-	-	-
Расходы будущих периодов	400	x		-	-	-	-	-
Операции с финансовыми активами и обязательствами (стр. 420 - стр. 510)	410			-	-	-	-	-
Операции с финансовыми активами (стр. 430 + стр. 440 + стр. 450 + стр. 460 + стр. 470 + стр. 480)	420			-	-	-	-	-
Чистое поступление денежных средств и их эквивалентов	430			-	-	-	-	-
в том числе:				-	-	-	-	-
поступление денежных средств и их эквивалентов	431	510		-	-	-	-	-
выбытие денежных средств и их эквивалентов	432	610		-	-	-	-	-
Чистое поступление ценных бумаг, кроме акций	440			-	-	-	-	-
в том числе:				-	-	-	-	-
увеличение стоимости ценных бумаг, кроме акций и иных финансовых инструментов	441	520		-	-	-	-	-
уменьшение стоимости ценных бумаг, кроме акций и иных финансовых инструментов	442	620		-	-	-	-	-
Чистое поступление акций и иных финансовых инструментов	450			-	-	-	-	-
в том числе:				-	-	-	-	-
увеличение стоимости акций и иных финансовых инструментов	451	530		-	-	-	-	-
уменьшение стоимости акций и иных финансовых инструментов	452	630		-	-	-	-	-
Чистое предоставление займов (ссуд)	460			-	-	-	-	-
в том числе:				-	-	-	-	-
увеличение задолженности по предоставленным займам (ссудам)	461	540		-	-	-	-	-
уменьшение задолженности по предоставленным займам (ссудам)	462	640		-	-	-	-	-
Чистое поступление иных финансовых активов	470			-	-	-	-	-
в том числе:				-	-	-	-	-
увеличение стоимости иных финансовых активов	471	550		-	-	-	-	-
уменьшение стоимости иных финансовых активов	472	650		-	-	-	-	-
Чистое увеличение дебиторской задолженности	480			-	-	-	-	-
в том числе:				-	-	-	-	-
увеличение дебиторской задолженности	481	560		-	-	-	-	-

уменьшение дебиторской задолженности	482	660	-	-	-	-
Операции с обязательствами (стр. 520 + стр. 530 + стр. 540 + стр. 550 + стр. 560)	510		-	-	-	-
<i>Чистое увеличение задолженности по внутренним привлеченным заимствованиям</i>	520		-	-	-	-
в том числе:						
увеличение задолженности по внутренним привлеченным заимствованиям	521	710	-	-	-	-
уменьшение задолженности по внутренним привлеченным заимствованиям	522	810	-	-	-	-
<i>Чистое увеличение задолженности по внешним привлеченным заимствованиям</i>	530		-	-	-	-
в том числе:						
увеличение задолженности по внешним привлеченным заимствованиям	531	720	-	-	-	-
уменьшение задолженности по внешним привлеченным заимствованиям	532	820	-	-	-	-
<i>Чистое увеличение прочей кредиторской задолженности</i>	540		-	-	-	-
в том числе:						
увеличение прочей кредиторской задолженности	541	730	-	-	-	-
уменьшение прочей кредиторской задолженности	542	830	-	-	-	-
<i>Чистое изменение доходов будущих периодов</i>	550	x	-	-	-	-
<i>Чистое изменение резервов предстоящих расходов</i>	560	x	-	-	-	-

Руководитель


(подпись)

С.Г. Захарова

(расшифровка подписи)

Главный бухгалтер


(подпись)

И.А. Морозова

(расшифровка подписи)

Централизованная бухгалтерия МКУ ЦБ ОУ Слободо-Туринского МР

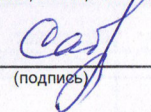
(наименование, ОГРН, ИНН РПП, местонахождение)

Руководитель

(уполномоченное лицо)

Начальник

(должность)


(подпись)


Л.Ю. Сабурова

(расшифровка подписи)

Исполнитель

ведущий бухгалтер

(должность)


(подпись)

М. Л. Фуфарова

(расшифровка подписи)

83436121529

(телефон, e-mail)

21 января 2026 г.