

ОТЧЕТ О ФИНАНСОВЫХ РЕЗУЛЬТАТАХ ДЕЯТЕЛЬНОСТИ УЧРЕЖДЕНИЯ

на 1 января 2025 г.

Учреждение

МАУ ДО Слободо-Туринская СШ

Обособленное подразделение

Учредитель

Наименование органа, осуществляющего полномочия учредителя

Слободо-Туринский МОУО

Периодичность: годовая

Единица измерения: руб.

Форма по ОКУД

Дата

по ОКПО

ИНН

по ОКТМО

по ОКПО

ИНН

Глава по БК

по ОКЕИ

КОДЫ

0503721

01.01.2025

51816878

6651002721

65239800


906

383

Наименование показателя	Код строки	Код аналитики	Деятельность с целевыми средствами	Деятельность по государственному заданию	Приносящая доход деятельность	Итого
1	2	3	4	5	6	7
<b>Доходы</b>	010	100	-26 436 076,48	20 522 080,40	-	-5 913 996,08
в том числе:						
Доходы от оказания платных услуг (работ)		131	-	20 522 080,40	-	20 522 080,40
Поступления текущего характера бюджетным и автономным учреждениям от сектора государственного управления		152	5 895 282,53	-	-	5 895 282,53
Доходы от выбытия активов		172	-	-32 331 359,01	-	-32 331 359,01
Безвозмездные неденежные поступления капитального характера от сектора государственного управления и организаций государственного сектора		195	-32 331 359,01	32 331 359,01	-	-
<b>Расходы</b>	150	200	5 895 282,53	21 060 683,59	-	26 955 966,12
в том числе:						
Заработная плата		211	-	12 295 205,70	-	12 295 205,70
Начисления на выплаты по оплате труда		213	-	3 712 398,79	-	3 712 398,79
Услуги связи		221	-	64 232,25	-	64 232,25
Коммунальные услуги		223	-	1 283 993,02	-	1 283 993,02
Работы, услуги по содержанию имущества		225	5 195 282,53	1 176 866,46	-	6 372 148,99
Прочие работы, услуги		226	700 000,00	540 999,40	-	1 240 999,40
Страхование		227	-	11 050,97	-	11 050,97
Социальные пособия и компенсации персоналу в денежной форме		266	-	35 368,47	-	35 368,47
Амортизация		271	-	1 206 630,52	-	1 206 630,52
Расходование материальных запасов		272	-	459 683,76	-	459 683,76
Налоги, пошлины и сборы		291	-	274 254,25	-	274 254,25
<b>Чистый операционный результат</b> (стр. 301 - стр. 302); (стр. 310 + стр. 410)	300		-32 331 359,01	-538 603,19	-	-32 869 962,20
<i>Операционный результат до налогообложения (стр. 010 - стр. 150)</i>	301		-32 331 359,01	-538 603,19	-	-32 869 962,20
<i>Налог на прибыль</i>	302		-	-	-	-
<b>Операции с нефинансовыми активами</b> (стр. 320 + стр. 330 + стр. 350 + стр. 360 + стр. 370 + стр. 380 + стр. 390 + стр. 395 + стр. 400)	310		-32 331 359,01	31 800 800,59	-	-530 558,42
<i>Чистое поступление основных средств</i>	320		-32 331 359,01	31 678 408,49	-	-652 950,52
в том числе:						
увеличение стоимости основных средств	321	310	-	65 216 398,02	-	65 216 398,02
уменьшение стоимости основных средств	322	41X	32 331 359,01	33 537 989,53	-	65 869 348,54
<i>Чистое поступление нематериальных активов</i>	330		-	-	-	-
в том числе:						
увеличение стоимости нематериальных активов	331	320	-	-	-	-
уменьшение стоимости нематериальных активов	332	42X	-	-	-	-
<i>Чистое поступление непроектированных активов</i>	350		-	-	-	-
в том числе:						
увеличение стоимости непроектированных активов	351	330	-	-	-	-
уменьшение стоимости непроектированных активов	352	43X	-	-	-	-
<i>Чистое поступление материальных запасов</i>	360		-	122 392,10	-	122 392,10
в том числе:						
увеличение стоимости материальных запасов	361	340	-	582 075,86	-	582 075,86
из них:						
уменьшение стоимости материальных запасов	362	440	-	459 683,76	-	459 683,76
из них:						
<i>Чистое поступление прав пользования</i>	370		-	-	-	-
в том числе:						
увеличение стоимости прав пользования	371	35X	-	-	-	-
уменьшение стоимости прав пользования	372	45X	-	-	-	-
<i>Чистое поступление биологических активов</i>	380		-	-	-	-
в том числе:						
увеличение стоимости биологических активов	381	360	-	-	-	-
уменьшение стоимости биологических активов	382	46X	-	-	-	-
<i>Чистое изменение затрат на изготовление готовой продукции (работ, услуг)</i>	390		-	-	-	-
в том числе:						
увеличение затрат	391	x	-	-	-	-
уменьшение затрат	392	x	-	-	-	-
<i>Чистое изменение затрат на биотрансформацию</i>	395		-	-	-	-
в том числе:						
увеличение затрат	396	x	-	-	-	-
уменьшение затрат	397	x	-	-	-	-
<i>Расходы будущих периодов</i>	400	x	-	-	-	-
<b>Операции с финансовыми активами и обязательствами</b> (стр. 420 - стр. 510)	410		-	-32 339 403,78	-	-32 339 403,78
<b>Операции с финансовыми активами</b> (стр. 430 + стр. 440 + стр. 450 + стр. 460 + стр. 470 + стр. 480)	420		-	-33 103 210,61	-	-33 103 210,61
<i>Чистое поступление денежных средств и их эквивалентов</i>	430		-	-	-	-
в том числе:						
поступление денежных средств и их эквивалентов	431	510	5 895 282,53	20 522 080,40	-	26 417 362,93
выбытие денежных средств и их эквивалентов	432	610	5 895 282,53	20 522 080,40	-	26 417 362,93
<i>Чистое поступление ценных бумаг, кроме акций</i>	440		-	-	-	-
в том числе:						
увеличение стоимости ценных бумаг, кроме акций и иных финансовых инструментов	441	520	-	-	-	-
уменьшение стоимости ценных бумаг, кроме акций и иных финансовых инструментов	442	620	-	-	-	-
<i>Чистое поступление акций и иных финансовых инструментов</i>	450		-	-	-	-
в том числе:						
увеличение стоимости акций и иных финансовых инструментов	451	530	-	-	-	-
уменьшение стоимости акций и иных финансовых инструментов	452	630	-	-	-	-
<i>Чистое предоставление займов (ссуд)</i>	460		-	-	-	-
в том числе:						
увеличение задолженности по предоставленным займам (ссудам)	461	540	-	-	-	-
уменьшение задолженности по предоставленным займам (ссудам)	462	640	-	-	-	-
<i>Чистое поступление иных финансовых активов</i>	470		-	-	-	-
в том числе:						
увеличение стоимости иных финансовых активов	471	550	-	-	-	-
уменьшение стоимости иных финансовых активов	472	650	-	-	-	-
<i>Чистое увеличение дебиторской задолженности</i>	480		-	-33 103 210,61	-	-33 103 210,61
в том числе:						
увеличение дебиторской задолженности	481	560	5 895 282,53	19 815 303,16	-	25 710 585,69
уменьшение дебиторской задолженности	482	660	5 895 282,53	52 918 513,77	-	58 813 796,30
<b>Операции с обязательствами</b> (стр. 520 + стр. 530 + стр. 540 + стр. 550 + стр. 560)	510		-	-763 806,83	-	-763 806,83
<i>Чистое увеличение задолженности по внутренним привлеченным заимствованиям</i>	520		-	-	-	-
в том числе:						
увеличение задолженности по внутренним привлеченным заимствованиям	521	710	-	-	-	-
уменьшение задолженности по внутренним привлеченным заимствованиям	522	810	-	-	-	-
<i>Чистое увеличение задолженности по внешним привлеченным заимствованиям</i>	530		-	-	-	-

в том числе:							
увеличение задолженности по внешним привлеченным заимствованиям	531	720		-	-	-	-
уменьшение задолженности по внешним привлеченным заимствованиям	532	820		-	-	-	-
увеличение прочей кредиторской задолженности	540			-	-	-	-
в том числе:							
увеличение прочей кредиторской задолженности	541	730	5 895 282,53		60 206 451,26		66 101 733,79
уменьшение прочей кредиторской задолженности	542	830	5 895 282,53		60 206 451,26		66 101 733,79
чистое изменение доходов будущих периодов	550	x			-763 806,83		-763 806,83
Чистое изменение резервов предстоящих расходов	560	x					


Руководитель



С.Г. Захарова

(расшифровка подписи)

Главный бухгалтер



И.А. Морозова

(расшифровка подписи)

**Централизованная бухгалтерия** ОУ Слободо-Туринского МР


(наименование, ОГРН, ИНН, КПП, местонахождение)

Руководитель

(уполномоченное лицо)

**Начальник**

(должность)




Л.Ю. Сабурова

(расшифровка подписи)

Исполнитель

**Ведущий бухгалтер**

(должность)



М.Л. Фуфарова

(расшифровка подписи)

8(34361)21529

(телефон, e-mail)

16 января 2025 г.